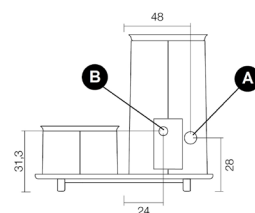
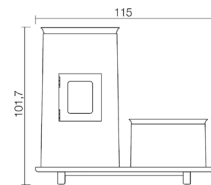
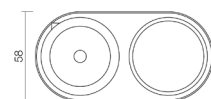


BISTROT³ LOUNGE

PELLET DESIGN - Stufe a pellet



Potenza nominale	kW	6,5
Potenza ridotta	kW	2,3
Potenza utile all'acqua nominale	kW	-
Potenza utile all'acqua ridotta	kW	-
Rendimento nominale	%	91
Rendimento ridotto	%	94,5
Volume riscaldabile (min-max)	m ³	55,2 - 156
CO al 13% O ₂ , nominale	%	0,003
CO al 13% O ₂ , ridotto	%	0,016
Contenuto di polveri al 13% O ₂ , nominale	mg/Nm ³	6
Capacità caldaia (H ₂ O)	l	-
Capacità serbatoio	kg	15
Combustibile		Pellet ø6
Consumo orario (min-max)	kg/h	0,5 - 1,5
Autonomia (min-max)	h	10 - 30
Assorbimento elettrico in accensione (max)	W	316
Assorbimento elettrico in lavoro (max)	W	25
Tensione di alimentazione e frequenza	V - Hz	230 - 50
Depressione canna fumaria	Pa	12
Diametro scarico fumi	mm	80
Diametro ingresso aria comburente	mm	60
Massa fumi (min-max)	g/sec	2 - 3,6
Temperatura fumi in uscita (max)	°C	180
Peso netto	kg	91
Peso lordo	kg	101
Scarico fumi	vedi	A
Entrata aria comburente	vedi	B
Uscita canalizzazione	vedi	-



Art. 15A B-VG 2015
BImSchV 2015
Regenrübung
München
Stuttgart
Aachen



COMBINAZIONI

7016054		Base legno	EAN 8033123617741
7016055		Base legno + pouf	EAN 8033123617758

PLUS



Convenzione naturale, senza ventilatori



Protezione anti surriscaldamento



Programmazione giornaliera settimanale



Camera stagna



Wi-Fi (opzionale)



Collegamento termostato esterno



Braciere in ghisa

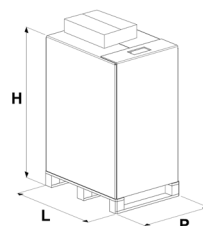


Telecomando



Scarico fumi posteriore

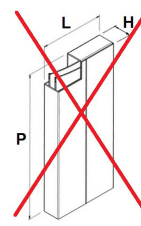
IMBALLO STUFA



L (cm)	H (cm)	P (cm)
80	161,5	70

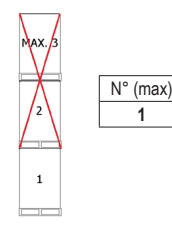
VOLUME (m ³)
0,75

IMBALLO FINITURE



L (cm)	H (cm)	P (cm)
-	-	-

STOCCAGGIO



TRASPORTO

