



# BOX SILICA

OGNI SINGOLA PORTA

ART.	FASCIA DI COSTO
500SLC	DA 70 CM A 79 CM
501SLC	DA 80 CM A 89 CM
502SLC	DA 90 CM A 99 CM
503SLC	DA 100 CM A 109 CM
504SLC	DA 110 CM A 119 CM

TIRANTE STABILIZZATORE ANGOLARE

ART.	DESCRIZIONE
500TRN	ACCIAIO INOX LUCIDO
510TRN	ACCIAIO INOX SATINATO



TIRANTE STABILIZZATORE ANGOLARE

PER IL PERFEZIONAMENTO DELL'ORDINE È ASSOLUTAMENTE NECESSARIO SPECIFICARE:

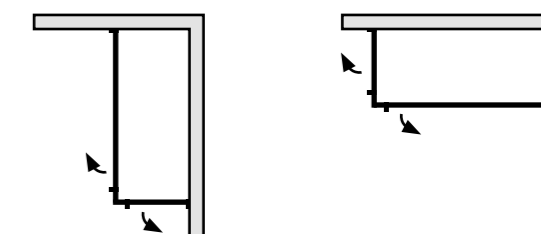
- > LA MISURA DEL FILO ESTERNO PIATTO, SPECIFICANDO COME È STATO INSTALLATO > **CONTROCOPERTINA**
- > LA DISPOSIZIONE DEI DUE LATI SE DI MISURA DIVERSA TRA LORO
- > LA FINITURA DELL'ACCIAIO INOX (LUCIDO O SATINATO)
- > IL CRISTALLO (TRASPARENTE, EXTRACHIARO, COLORATO, ACIDATO, RIFLETTENTE) > **PAG. 136 / 138**

ESTENSIBILITÀ ± 0,7 CM PER OGNI ANTA DALLA MISURA INDICATA SULLA CONFERMA D'ORDINE

QUANDO LA PARTE FISSA DELLA PORTA È SUPERIORE A 30 CM, OCCORRE INSTALLARE UN TIRANTE ANGOLARE AGGIUNTIVO A PAGAMENTO

LA LARGHEZZA DELL'ANTA APRIBILE NON PUÒ MAI SUPERARE I 75 CM

MODELLO NON REVERSIBILE - RAPPRESENTATE COMBINAZIONI DISPONIBILI



SE I DUE LATI DELLA CABINA HANNO MISURE DIVERSE TRA LORO OCCORRE COMUNICARNE LA DISPOSIZIONE CON UN DISEGNO



BOX SILICA  
(DUE PORTE AD ANGOLO)




APERTURA INTERNO/ESTERNO, RAPPRESENTATA: SOLUZIONE AD ANGOLO

**APERTURA INTERNO/ESTERNO**

REALIZZATA **SU MISURA**, IN **ACCIAIO INOX** LUCIDO O SATINATO E **CRISTALLO TEMPERATO** TRASPARENTE DA 8 MM

SONO INOLTRE DISPONIBILI CRISTALLI EXTRACHIARO, COLORATI, ACIDATI, RIFLETTENTI > **PAG. 136 / 138**

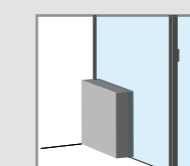
**ALTEZZA STANDARD 200 CM**, DISPONIBILITÀ **ALTEZZE SPECIALI** FINO A 230 CM. > **PAG. 140**



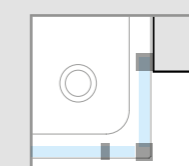
CRISTALLI COLORATI E RIFLETTENTI  
> **PAG. 135**



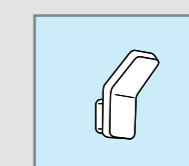
ACIDATURE TOTALI O PARZIALI  
> **PAG. 138**



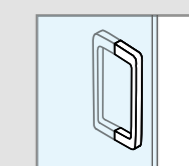
LAVORAZIONI PERSONALIZZATE  
> **PAG. 140**



PROFILI CON SEZIONI SPECIALI  
> **PAG. 142**



ACCESSORI  
> **PAG. 144**



MANIGLIE  
> **PAG. 146**