

PORTA SILICA + LATO FISSO

PORTA

ART.	FASCIA DI COSTO
799SLC	DA 70 CM A 79 CM
800SLC	DA 80 CM A 89 CM
801SLC	DA 90 CM A 99 CM
802SLC	DA 100 CM A 109 CM
803SLC	DA 110 CM A 119 CM
804SLC	DA 120 CM A 129 CM
805SLC	DA 130 CM A 139 CM

LATO FISSO

ART.	FASCIA DI COSTO
400FIS	FINO A 59 CM
401FIS	DA 60 CM A 69 CM
402FIS	DA 70 CM A 79 CM
403FIS	DA 80 CM A 89 CM
404FIS	DA 90 CM A 99 CM
405FIS	DA 100 CM A 109 CM
406FIS	DA 110 CM A 119 CM
407FIS	DA 120 CM A 129 CM
408FIS	DA 130 CM A 139 CM

PER IL PERFEZIONAMENTO DELL'ORDINE È ASSOLUTAMENTE NECESSARIO SPECIFICARE:

- > LA MISURA DEL FILO ESTERNO PIATTO, SPECIFICANDO COME È STATO INSTALLATO > **CONTROCOPERTINA**
- > LA POSIZIONE (DX O SX) DELLA MANIGLIA
- > LA FINITURA DELL'ACCIAIO INOX (LUCIDO O SATINATO)
- > IL CRISTALLO (TRASPARENTE, EXTRACHIARO, COLORATO, ACIDATO, RIFLETTENTE) > **PAG. 136 / 138**

ESTENSIBILITÀ ± 0,7 CM DALLA MISURA INDICATA SULLA CONFERMA D'ORDINE

QUANDO LA PARTE FISSA DELLA PORTA È SUPERIORE A 30 CM, OCCORRE INSTALLARE UN TIRANTE ANGOLARE AGGIUNTIVO A PAGAMENTO

LA LARGHEZZA DELL'ANTA APRIBILE NON PUÒ MAI SUPERARE I 75 CM

FORNITA CON UN TIRANTE STABILIZZATORE DIRITTO OBBLIGATORIO COMPRESO NEL PREZZO

MODELLO NON REVERSIBILE - RAPPRESENTATE COMBINAZIONI DISPONIBILI



MOD. DESTRO
CON MANIGLIA A DESTRA
LATO FISSO A DESTRA



MOD. SINISTRO
CON MANIGLIA A SINISTRA
LATO FISSO A SINISTRA

TIRANTE STABILIZZATORE ANGOLARE

ART.	DESCRIZIONE
500TRN	ACCIAIO INOX LUCIDO
510TRN	ACCIAIO INOX SATINATO



TIRANTE STABILIZZATORE ANGOLARE



ACCIAIO INOX LUCIDO
CRISTALLO TRASPARENTE

128

PORTA
+ FISSO AD ANGOLO

SILICA

129


SILICA

APERTURA INTERNO/ESTERNO, RAPPRESENTATA: SOLUZIONE AD ANGOLO, MOD. DESTRO (MANIGLIA A DESTRA) - LATO FISSO A DESTRA


APERTURA INTERNO/ESTERNO

REALIZZATA SU MISURA, IN ACCIAIO INOX LUCIDO O SATINATO E CRISTALLO TEMPERATO TRASPARENTE DA 8 MM SONO INOLTRE DISPONIBILI CRISTALLI EXTRACHIARO, COLORATI, ACIDATI, RIFLETTENTI > **PAG. 136 / 138**

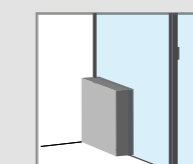
ALTEZZA STANDARD 200 CM, DISPONIBILITÀ ALTEZZE SPECIALI FINO A 230 CM. > **PAG. 140**



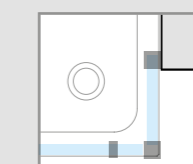
CRISTALLI COLORATI
E RIFLETTENTI
> **PAG. 135**



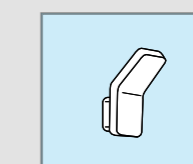
ACIDATURE TOTALI
O PARZIALI
> **PAG. 138**



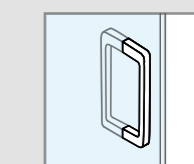
LAVORAZIONI
PERSONALIZZATE
> **PAG. 140**



PROFILI CON
SEZIONI SPECIALI
> **PAG. 142**



ACCESSORI
> **PAG. 144**



MANIGLIE
> **PAG. 146**